

Nytt blodspor – konkurranse

Innledning

Etter vedtak i NKK's Jakthundkomité (NJK) i sak 14/15 ble det nedsatt en arbeidsgruppe som hadde til formål å utarbeide nytt regelverk for konkurransespor blodspor. Arbeidsgruppens forslag innebar i grove trekk et forslag om en elitedel som ble utført *etter* at det tradisjonelle blodsporet var utført. Forslaget var ikke i tråd med vedtaket i NJK om å *dele* regelverket i to separate spor; et for ettersøksprøver og et for konkurranse.

NJK fattet derfor på nytt vedtak om å nedsette en ny gruppe i sak 1/17 for å fortsette arbeidet med å utarbeide forslag til nytt konkurransespor. Denne gruppa består av:

Dag Arne Matre, NKK/KGE

Willy Rudborg, gruppe 4

Henrik Jensen, gruppe 8

Hilde Engeland, NKK/Adm

Mandat

Mandatet arbeidsgruppen har hatt å forholde seg til er relativt åpent. Det vises her til vedtak i NJK:

Sak 14/15	Regelverk blod- og ferskspor <i>Behandlet på epost - protokollføres</i> Regelverket for blod- og ferskspor er behandlet av Kompetansegruppen for ettersøk, og vært på høring hos klubber og forbund.
Beslutning: <i>Regelverket for blod og ferskspor vedtas fra 1.1.2016 – 31.12.2016. Regelverket vedtas for 1 år som et unntak pga planer om omorganisering av prøveformen. NJK ønsker å skille regelverket for ettersøksprøver (godkjenningssprøver) og regelverket for konkurranseprøver- blodspor i to separate regelverk for å få regler som er mest mulig tilpasset den aktivitet som drives. Det må mest trolig opprettes en fagkomite for ettersøksprøver (godkjenningssprøver) og en fagkomite for konkurranseprøver-blodspor.</i>	

Sak 9/17	Oppnevning og mandat for arbeidsgruppe som skal utarbeide utkast til regelverk for blodspor-konkurranse I henhold til vedtak i NJK i sak 14/15 og sak 1/17 skal NJK utnevne en gruppe til å utarbeide nytt regelverk for blodspor- konkurranse.
Vedtak: <i>NKKs Jakthundkomité vedtok å oppnevne mandat samt følgende arbeidsgruppe bestående av Dag Arne Matre, leder (KG Ettersøk), Willy Rudborg (Dachshund) og Henrik Jensen (Retriever). NKKs administrasjon ved Hilde Engeland vil også være representert i gruppen.</i>	

Om sporet

Arbeidsgruppen har tatt utgangspunkt i den forrige gruppens arbeid i utarbeidelse av et nytt regelverk i tråd med mandatet. Utgangspunktet for denne type spor er dog det samme som for det eksisterende blodsporet: **Et hjortevilt (elg, hjort eller rådyr) antas å være påskutt/skadet.**

En del av «problemene» med dagens blodspor er:

- Miljødirektoratet har overtatt eierskap til dette, dvs. godkjenningssporet til ettersøksekipasje er gitt og kan ikke endres
- HP-problematikken, samt vanskelig å skille alle med 1. pr
- Relativt enkelt spor for de som reiser rundt og konkurrerer

For at prøvene skal bli mer varierte, foreslår arbeidsgruppen at det kan være opp til at arrangørene skal kunne sette sammen en prøve ut fra flere ulike faktorer, f. eks.:

- Ønske om nivå på prøven
- Tilgjengelighet på terreng og sporleggere
- Kanskje t.o.m værmelding?

Videre har arbeidsgruppen sett på det svenske og danske regelverk for denne sportype i utviklingen av forslaget til nytt regelverk. Det vil derfor i forslaget til nytt regelverk være flere likheter med det svenske og danske regelverket (kanskje med unntak av detaljer i bedømmingen).

De valgene arrangøren gjør, gjelder for alle spor på denne prøven. For ikke å skremme bort «de ferske» fra prøver, er det to grep arbeidsgruppen foreslår:

- Dommer skal kunne stoppe hunden på et tidligere tidspunkt enn før, og ekipasjen må finne sporet igjen. Klarer de ikke det, kan dommer sette hunden på sporet igjen. Begge deler, spesielt sistnevnte, vil selvsagt gjøre innhugg i poengsummen, men det vil gi nybegynnere flere muligheter til å komme til mål enn ved dagens bedømming der prøven skal avbrytes ved diskvalifiserende feil. I virkeligheten ville ikke en ekipasje finne et dyr i disse tilfellene, derfor vil ekipasjer som har fått hjelp av dommer alltid rangeres bak ekipasjer som ikke har fått hjelp.
- Ha noen spor med det gamle blodsporet samtidig (dvs. godkjenningssporet for ettersøksekipasjer) på samme prøve for miljøets del, men det må da benyttes arrangørens ref.nr for bevegelig prøve og sporet skal ikke rangeres (kun bestått/ ikke bestått ettersøksekipasje).

Det nye sporet skal dømmes ved hjelp av skogskort (se vedlegg) hvor ferdig bedømming vil gi en poengsum som brukes i rangeringa i konkurransen. Videre ser arbeidsgruppen for seg at 1., 2., 3. premie, samt 0 og HP erstattes av et poengsystem.

Arbeidsgruppens forslag til nytt regelverk vil gi både arrangør og startende større variasjonsmuligheter. Dette igjen medfører at ingen konkurranse er lik slik at det blir mer spennende å konkurrere. For arrangør vil fleksibiliteten dette regelverket gir, gjøre at de i større grad kan tilpasse sporene etter de forutsetninger hver arrangør har med tanke på terreng, samt vær- og føreforhold.

Videre er regelverket, slik det er foreslått, mer tilpasset alle nivåer som følge av muligheten for påsett. Arbeidsgruppen anser det som en stor fordel at ferske og uerfaren ekipasjer får muligheten til å bli satt på sporet igjen ved sportap slik at de får anledning til å finne slutten. Den foreslåtte rangering vil også kunne gjøre konkurransen mer rettferdig.

Regelverket gir rom for store muligheter, og arbeidsgruppen har for eksempel valgt å ta med et moment, «halvbue», som et tegn på dette. Det er et veldig spennende moment, veldig aktuelt for alle som går trafikkettersøk, men antagelig vanskelig å få til for enkelte arrangører. Momentet er likevel tatt med for å illustrere mulighetene.

Alle spor på samme prøve skal være så like som mulig med hensyn til momenter, lengde, og måte det legges på. Momenter må videre være i samme rekkefølge for alle sporene på samme prøve. Det skal brukes viltdel i sporet, og da viltdel av samme art, dvs. på samme prøve kan man ikke dra en svær elgskank på et spor og en fra rådyr på et annet. For elgskank, må de også være av omtrent samme størrelse, har man både kalv og voksent dyr, kappes de voksne like korte som kalven. De skal også være ferske i den forstand at de skal være tint samme dag, og ikke vært brukt tidligere. Alle momenter kan speilvendes, og betraktes som like.

Momentbeskrivelse

Alle moment skal ha en momentbeskrivelse som inneholder skisse over momentet, poeng, sporlegger- og dommerveiledning. Beskrivelsene av alle moment vil følge regelverket som vedlegg.

Momentene vil være inndelt i kategorier, hvor kategori 1 er sporstarter, kategori 2 er vinkelmomenter og kategori 3 er andre momenter. Momentene vil beskrives i detalj om hvordan de skal legges, tid og blodmengde som skal nyttes. Momentbeskrivelsene vil være til nytte for både deltager, sporlegger og dommer.

Navn

Innledningsvis omtalte arbeidsgruppen det nye regelverket som «regelverket for det nye konkurransesporet». Dette anså arbeidsgruppen for lite dekkende og falt derfor ned på et forslag om at det nye sporet kalles Viltspor. Dette sammenfaller med dagens Championattittel, samt tilsvarende spor i Sverige (som dog ikke er like fritt som det arbeidsgruppen legger opp til). For ordens skyld: I Danmark heter det enten Vildtspor eller «Schweissspor».

Sporleggere

For å kvalitetssikre sporene på best mulig måte, er det ønskelig at det utarbeides et opplæringskurs for sporleggere. Arbeidsgruppen ser for seg at kurset kan være web- basert på lik linje med eksempelvis jegerprøven. Prøven kan gjerne avsluttes med kontrollspørsmål. Arrangøren kan da ha en samling på halvannen time før sporene legges, der ene halvpart er denne videoen (dersom denne ikke kjøres individuelt på forhånd), andre halvpart kan omhandle prøvens spor, fordeling av spor/terreng, og alt det som tidligere også har vært med.

Klubber og forbund må ta stilling til om de er villige til å ta kostnaden med et slikt utdanningsprogram.

Dommere og bedømming

Alle som i dag er godkjente av NKK som Ettersøksdommere kan dømme Viltspor. Vi forutsetter dog at de har satt seg inn i de nye reglene. NKK/KGE gir nærmere overgangsregler for dette, men både web-opplæring, egne skriv eller annet kan være aktuelt i tillegg til selve regelverket. Det som er aktuelt å fokusere på her er når man kan stoppe ekvipasjen, når de kan settes på sporet, når og hvor mye man kan trekke fra en ikke «perfekt» utførelse av et moment. Det er ønskelig at det gis tilbakemelding også på disse punkter i høringsuttalelsene.

I andre NKK-øvelser er det laget «trekktabeller». Vi ønsker at dommerne utvikler slike tabeller for viltsporet også. Disse trekktabellene er ikke en del av regelverket, mer en guide for dommere og deltakere.

Kritikkskjema

Kritikkskjema utarbeides av NKK/KGE når det nye sporet er endelig vedtatt. Det skal bestå av poeng i momentene, sluttsum, % av max, antall stopp/påsett, samt en skriftlig kommentar som i dag. Skogskortet er dommerens arbeidsredskap, og skal ikke være en del av det endelig kritikkskjemaet føreren får. Det kan nyttes til hjelp ved muntlig kritikk etter sporslutt dersom dommeren ønsker det.

Ny teknologi

Arbeidsgruppa har laget et forslag/ utkast til Sporkalkulator til hjelp for arrangøren. Dette er et Excel regneark, og hjelper arrangøren med følgende:

- Beregner maxpoeng og maxtid for sporet etter at momenter er angitt
- Beregner sluttsum for deltakerne etter at dommerens skogskort lagt inn
- Fungerer som resultatliste

I tillegg må NKKs løsning med registrering av prøven i dogweb forbedres.

Det er også et sterkt ønske at arrangøren putter en GPS i lomma på hver sporlegger, eventuelt aktiverer en eller annen sporlogg på telefonen, og etter at sporet er lagt, tar loggen og:

- Sjekker at alle spor er lagt i henhold til oppsettet for prøven
- Sjekker at ingen spor krysser hverandre, eller ligger for nærme hverandre
- Tar klipp og lim av sporet inn i skogskortet for hvert spor, dette får dommer utlevert før start

Det er også muligheter for utvikling av en eller flere app'er for dette, kanskje som studentoppgaver?

NM, Championat

Championatreglene må nødvendigvis endres da det ikke lenger gis noen førstepremie.

Arbeidsgruppen foreslår derfor at for å bli Viltspor champion, må det oppnås 3 Cert på Viltsporprøve.

Retningslinjer for deltagelse på NM og championatbestemmelsene for viltspor championat vil komme ut på egen høring til klubber og forbund.

Vegen videre

Forslaget har en del nye momenter, samt hvordan poenggivning for disse er tenkt. Noen momenter kan være helt feil å ha med, kanskje andre bør komme inn. Når regelverket har vært i bruk en tid, vil det komme erfaringer på hva som er bra og hva som endres. Arbeidsgruppen ser derfor for seg at det etter to sesonger vil foreligge tilstrekkelig erfaringsgrunnlag til at regelverket vil kunne revideres. Regelverket vil bli låst for revidering i 3 år, men etter to år vil det kunne sendes ut på høring forslag til revidert regelverk.

Arbeidsgruppen er videre av den oppfatning at det ved revidering først og fremst vil være grunnlag for å endre momentene og bedømmingen av disse.

Frist

Arbeidsgruppen oppfordrer klubber og forbund til å sende inn svar og kommentarer til jakt@nkk.no snarest og senest innen 11.november 2017.

Formål: Viltsporprøver gjennomført etter dette regelverket har som formål å bedømme hundens evne og ekvipasjens egnethet for ettersøk av skadet hjortevilt.

1. Fellesbestemmelser

1.1 Arrangement

Viltsporprøve arrangeres som terminfestet samlet prøve.

1.1.1 Generelt

Prøven kan arrangeres av Norsk Kennel Klub (NKK), klubb/forbund som er medlem av NKK eller tilsluttet forbund som er medlem av NKK, klubb/forbund som har samarbeidsavtale med NKK eller sammenslutninger av disse.

Raseklubber kan søke om å holde lukket prøve for den rase / de raser som klubben har raseansvar for.

1.1.2 Søknad om å avholde prøve

De til enhver tid gjeldende søknadsrutiner og søknadsfrister slik de er offentliggjort på www.nkk.no må følges.

Terminlisten godkjennes av Hovedstyret i NKK eller den Hovedstyret har bemyndiget og offentliggjøres på www.nkk.no.

1.1.3 Prøvedokumenter

Prøvedokumenter hentes fra NKKs nettsider.

Dersom det skal benyttes utenlandske dommere, må oppgave over disse sendes NKK 4 uker før prøven for klarering. Ved bruk av utenlandsk dommer må det oppnevnes norsk NKK-representant.

Senest 4 uker etter prøven sender arrangøren til NKK de rapporter, som er beskrevet i prøvedokumentene som er hentet fra NKKs nettsider.

Prøvemappen blir returnert fra NKK hvis:

- Dommernummer og/eller dommerens underskrift mangler på partilisten.
- Hundenes registreringsnummer ikke er oppgitt eller er feil.

Kritikkene og et eksemplar av resultatlistene sendes direkte til de respektive raseklubber / forbund som oppbevarer skjemaene i minst et år.

1.1.4 Ledelse av prøven

NKKs representant er prøvens høyeste myndighet hva angår tolkning av reglene.

Arrangøren oppnevner prøvens leder som er høyeste myndighet på alle andre områder enn tolking av regelverket. Prøvens leder og NKKs representant / vararepresentant kan ikke være samme person. NKKs representant skal være tilstede alle prøvedager ved ordinære/samlede prøver. NKKs representants myndighet og plikter fremkommer av egen instruks. Eventuelle problemer eller tvilsspørsmål behandles og avgjøres av den myndighet spørsmålet sorteres under. Prøvens leder og NKKs representant kan når som helst gripe inn hvor de måtte anse dette nødvendig innenfor eget myndighetsområde. På dommerens subjektive skjønn og arbeid kan de imidlertid ikke influere.

Prøvens dommere og funksjonærer skal motta sine instruksjoner fra prøvens leder og utføre oppgaven på en forsvarlig måte slik at prøven kan gå etter det fastsatte program.

Dommer eller elev/ aspirant kan ikke bedømme hund i eget eie, hund de har ført eller trent regelmessig eller hund eiet av noen i deres hushold. Prøveleder og NKKs representant kan ikke stille hund på prøve der de selv tjenestegjør. Dommer eller elev/ aspirant kan stille hund på prøve der de tjenestegjør men ikke den dagen de selv dømmer.

1.1.5 Overtegning

Ved overtegning skal det foretas loddtrekning mellom hunder som er påmeldt innen fristen. Det gjelder egne bestemmelser for mesterskap og kvalifiseringsprøver.

1.1.6 Avlysning av prøven

Prøvens leder kan i samråd med NKKs representant avlyse, utsette eller avbryte prøven dersom forholdene er slik at det er uforsvarlig å gjennomføre prøven.

Dommer kan avslutte eller utsette bedømmingen når forholdene vurderes slik at det er uforsvarlig å fortsette.

Avlysning av prøve pga. ingen eller så få påmeldte at fellesøvelser ikke kan gjennomføres i henhold til reglene tas til etterretning. Arrangør må i slike tilfelle uoppfordret sende Norsk Kennel Klub en detaljert redegjørelse om forholdet og vedlegge tilstrekkelig dokumentasjon på de faktiske forhold. Inviterte dommere og evt. påmeldte deltakere må varsles om det inntrufne og arrangør må sørge for at alle formelle forhold ordnes opp på forsvarlig måte. Arrangøren må nøye vurdere om det er grunnlag for å søke om tilsvarende arrangement neste år.

For øvrig plikter arrangør å avholde terminfestede arrangementer og brudd på denne plikten kan det reageres mot etter NKK lover kap 7.

1.1.7 Godkjenning av prøven

Dersom arrangementet er gjennomført i henhold til regelverket og aktivitetsavgiften er betalt skal prøven anerkjennes av NKK. Resultatene er tellende når prøven er anerkjent.

1.2 Deltagelse m.v.

1.2.1 Hunder

Rett til å delta har hunder som er registrert i NKK eller register anerkjent av NKK. Hunder med norsk eier som er registrert i utenlandsk register må omregistreres til NKKs register før påmelding. Ved omregistrering beholdes og benyttes det opprinnelige registreringsnummeret. Hunder som er fratatt retten til å delta på prøver av NKK eller samarbeidende utenlandsk kennelklubb, har ikke rett til å starte så lenge utelukkelsen varer.

Alle hunder må være ID-merket for å delta på terminfestede arrangementer. Hunden må ha fylt 9 måneder senest prøvedagen.

Det er forbudt å starte med hund som har fått øre og /eller hale kupert. Hunder med amputert hale kan starte dersom NKK har utstedt startbevis. NKK utferdiger startbevis når det sendes inn veterinærattest som fyller kravene i kuperingsforskriften. . Naturlig stumphale: Det vises til NKUs til enhver tid gjeldende liste over raser med naturlig stumphale.

1.2.2 Helsestatus

Hunden må være vaksinert etter de til enhver tid gjeldende regler for vaksinerings, se om dette på www.nkk.no. Vaksinasjonsattest utstedt av veterinær må medbringes til prøven og fremvises på oppfordring til arrangør.

Hund kan ikke delta dersom den er mer enn 28 dager drektig eller har valper under 56 dager¹.

For øvrig gjelder dyrevelferdslovens § 26 som regulerer eier og førers ansvar for hunders helse under konkurranser.

1.2.3 Førere

Rett til å delta har enhver som av NKK eller NKKs medlemsklubber ikke er fratatt denne rett. Fører som er fratatt retten til å delta på prøve i sitt hjemland av kennelklubb NKK samarbeider med kan heller ikke starte på prøve i Norge så lenge utelukkelsen varer. Om rett for dommere, prøveleder osv. til å delta se pkt 1.1.4.

1.2.4 Påmelding og påmeldingsavgift

All påmelding er bindende. Påmelding som ikke er korrekt, mangler opplysninger eller kommer for sent har arrangør rett til å avvise. Deltaker som ikke er medlem av en av NKKs medlemsklubber, samarbeidende klubber eller kennelklubb NKK samarbeider med, skal betale dobbel påmeldingsavgift.

Betaling skjer ved påmelding hvis ikke annet er avtalt med arrangør.

¹¹ Dette er minstekrav – det kan i de enkelte regelverk stilles strengere krav.

1.2.5 Ansvar og tilbakebetaling av påmeldingsavgift

Påmeldingsavgiften refunderes ikke for hunder som avvises eller utestenges under prøven, se punkt 1.2.6 og 1.2.7.

Ved bortvisning av deltager refunderes ikke påmeldingsavgiften, se punkt 1.4.1.

Eieren og den som disponerer hunden er ansvarlig for enhver skade hunden forvolder. NKK, arrangør, dommer, NKK representanten eller andre som medvirker ved arrangementet ikke ansvar for tap eller skade ut over tilbakebetaling av startkontingenten.

1.2.6 Avvisning av hund

Påviselig syke/skadde hunder, aggressive hunder eller hunder det er gitt feilaktige opplysninger om i påmeldingen skal avvises. Løpske tisper kan stille om arrangør tillater dette.

1.2.7 Utestengelse av hund

Hund som i noe tilfelle under prøven opptrer ulempeelig, f. eks. jager vilt/bufe, biter funksjonærer eller uprovosert angriper annen hund, utestenges fra prøven og gis midlertidig utestengelse fra NKK-arrangementer inntil saken er ferdig behandlet.

Ved utestengelse skal NKKs representant konsekvent omtale episoden i sin rapport, som sendes til NKK første virkedag etter prøven. NKK kan etter vurdering av det inntrufne forhold nekte hund deltakelse på prøver for kortere eller lengre tid.

Forhold i prøveområdet kan av tilstedeværende rapporteres til dommer, prøveledelse eller NKKs representant innen prøvens utløp.

1.2.8 Doping – kunstig stimulering

NKKs til enhver tid gjeldende antidopingregler skal følges.

1.3 Dommere

1.3.1 Oppnevning av dommere

Arrangøren forespør og oppnevner dommere så snart prøven er terminfestet. Det skal kun benyttes dommere med autorisasjon for prøvetypen.

1.3.2 Dommerfordeling, terrengfordeling og startrekkefølge

Prøveledelsen fordeler dommere og terreng Videre avgjør ledelsen i hvilken rekkefølge hundene skal prøves. Se punkt 3.12

1.3.3 Dommeroppgaver

- Påse at førers navn og hundens registreringsnummer er angitt på kritikken og foreta stikkprøver på dokumentasjon av dette.

- Under prøven bedømme hundens prestasjoner i henhold til gjeldende regelverk.

Dersom hunden utfører et utilfredsstillende arbeid, kan dommer avslutte avprøvingen, jf punkt 4 og punkt 4.3 i regelverket.

1.4 Opptreden, disiplinærforhold og klager

1.4.1 Opptreden og disiplinærforhold

Fører skal følge prøvereglene, opptre sportslig og på en måte som ikke skader hundesporten eller dens anseelse under og i forbindelse med prøven. Også før og etter prøven skal deltakere og tilskuere opptre slik at prøvearrangørens interesser ikke blir skadelidende. Hardhendt avstraffelse av hund er forbudt. Alle hunder skal føres i bånd på prøveområdet når de ikke er under bedømmelse.

Deltakere og tilskuere skal rette seg etter anvisning fra dommer og prøveledelsen.

Deltager skal respektere dommerens avgjørelser. Retten til å klage på avgjørelser er regulert i punkt 1.4.2. Usportslig opptreden i forbindelse med dommerens beslutninger er ikke tillatt.

Brudd på regler eller anvisninger fra dommer eller prøveledelsen kan medføre advarsel eventuelt bortvisning fra prøveområdet.

Dommer og prøveleder som observerer alvorlige forseelser plikter å rapportere disse til NKK representanten innen prøvens avslutning. Disiplinære forhold i forbindelse med prøven kan også av enhver tilstedeværende rapporteres til dommer, prøveledelse eller NKKs representant innen prøvens utløp.

For øvrig gjelder NKKs lover kapitel 7.

1.4.2 Klager

Vurderinger og avgjørelser som regelverket overlater til dommerens skjønn kan ikke påklages.

Deltaker som mener seg skadelidende som følge av brudd på prøvereglene kan før prøven avsluttes innlevere skriftlig klage til NKKs representant som behandler klagen på stedet.

1.5 Dispensasjon

NKKs Hovedstyre/NKKs jakthundkomitè kan når særlige omstendigheter gjør det

påkrevet dispensere fra disse regler generelt eller i enkelttilfeller.

1.6 Etikk

Etikk er teorien om hva som oppfattes som riktig og galt blant en gruppe mennesker. Forskjellige grupper kan ha forskjellig oppfatning av hva som er god og dårlig etikk. Når det gjelder etikk i dommersammenheng bør det være enighet om hvilke prinsipper som legges til grunn for utøvelsen av dommervervet.

Retningslinjene gjelder for samtlige prøvedommere og på samtlige arrangement arrangert av samarbeidende klubber tilsluttet NKK, samt i andre sammenhenger hvor vedkommende kan bli assosiert med sin dommerstatus.

Etikk er ikke det samme som regelverk. Det er flere lov- og regelverk som regulerer dommers plikter og rettigheter i NKK.

Dommerens oppgaver

Dommeren er gjennom sine vurderinger av hundenes egenskaper viktige premissleverandører for den systematiske avl som foregår i regi av NKK, NKKs medlemsklubber og oppdrettere i de enkelte rasene.

Dommerens objektivitet og integritet må aldri kunne trekkes i tvil. Det er derfor viktig at de formelle kravene til integritet er oppfylt, at dommer er objektiv og uavhengig, samt at alle deltagere opplever en rettskaffen dommeroppførsel.

Under bedømming av hundene skal dommeren ha sin oppmerksomhet rettet mot hundene og deres prestasjoner. Dommer har ansvar for å være konsentrert om oppgaven og skal yte en så god prestasjon som mulig. Dette innebærer at dommeren må være i god form og fremstå presentabel.

Unødvendig fokus på eventuelle meddommere, mobiltelefoner og andre distraksjoner sår tvil om dommerens fokus og må ikke forekomme.

Dommer plikter å holde seg oppdatert på alle regelverksendringer. Videre må dommer delta på dommerkonferanser, og har en selvstendig plikt til å gjøre seg kjent med signaler og regelverkstolkninger fra disse.

Forholdet til Norsk Kennel Klub

Prøvedommere bosatt i Norge autoriseres av NKK. Opptak som dommerkandidat skjer etter en vurdering av personlige og faglige egenskaper. Autorisasjonen krever god faglig progresjon i tillegg til at det ikke avdekkes personlige egenskaper uforenelig med dommergjerningen under utdanningsperioden. En dommer må opptre slik at vedkommende holder det etiske nivået et fremtredende verv som dommer krever. Dette gjelder så vel eget hundehold som i hundesporten for øvrig. En dommere må være sin oppførsel bevisst ikke bare i dommerrollen, men også som deltager, tilskuer, arrangør og i andre sammenhenger hvor dommerens opptreden og utsagn blir vurdert. Det er uforenelig med dommervervet ikke å

fremstå upartisk og objektiv. Dokumenteres en slik oppførsel skal vedkommende dommers autorisasjon tas opp til vurdering. Derfor skal det ikke kunne stilles spørsmålstegn ved dommerens moralske vandel i tilknytning til hundesporten eller dommerens eget hundehold. NKK støtter sine dommere, og det forventes samme lojalitet ovenfor NKK fra dommerne.

Forholdet til arrangør

Invitasjon til å dømme skal gjøres skriftlig, og krever et skriftlig svar. Dersom det er økonomiske forhold ut over de satser som gjelder for godtgjørelse til dommere i den aktuelle prøveform, skal dette avtales før endelig avgjørelse om dømming tas. Dommere og arrangør skal innledningsvis også avtale reiseomkostninger, innkvartering, bispising, ankomst- og avreisedato og andre praktiske detaljer.

Dommer må ikke gi avbud til avtalte dommeroppdrag uten at det foreligger tungtveiende velferdsgrunner.

En dommer er arrangørens gjest og representerer NKK under hele prøven. Dommeren skal opptre høflig og bidra til et trivelig arrangement.

Bedømmelse og forholdet til deltager

Fra det øyeblikket dommeren ankommer arrangøravdeling er denne å betrakte som en representant for NKK. Det påligger derfor dommeren å opptre korrekt og høflig, møte presentabel, uthvilt og i god form. Dette gjelder så lenge dommeroppdraget varer.

Før prøven starter skal dommer presentere seg og eventuelle dommerkandidater, og redegjøre for hvordan dagen er tenkt, med mindre dette er overlatt til prøveleder.

Dommeren skal være positiv og holde konsentrasjonen gjennom hele dagen og ovenfor alle hunder.

Dommer bedømmer utelukkende det vedkommende observerer, og skal ikke ta hensyn til hundens bakgrunn, tidligere meritter, oppdrett eller hvem som fører eller eier hunden.

Alle deltagere skal behandles likt. Dommer kan veilede fører dersom dette ikke påvirker hundens prestasjoner direkte.

Dommer skal ikke henvende seg til deltager med direkte spørsmål om hundens avstamning, tidligere premiering eller annet som kan indikere utenforliggende hensyn ved bedømmelsen. Etter at prøven er avsluttet skal dommer gi en orientering til fører om prestasjonen slik det er beskrevet i regelverket for hver prøveform. Etter en slik redegjørelse kan dommer besvare spørsmål som klargjør dommerens syn. En diskusjon med fører, eller at fører fremfører sine synspunkter skal ikke forekomme.

Prøvedeltager har ved å melde på sin hund bedt om dommerens vurdering, og det forventes at deltager respekterer denne. Prøvedeltager som viser en utilbørlig opptreden under prøvedagen, klandrer eller demonstrerer mot dommerens avgjørelser, kan av dommer gis advarsel eller bortvises fra området. Det er opp til dommer å vurdere om det skal skrives rapport på vedkommende slik det er beskrevet i regelverket for hver prøveform.

Forholdet til NKK representant

På alle prøver er det oppnevnt en NKK representant som er prøvens høyeste myndighet hva

angår regelverkstolkning. NKK representanten skal gjennomgå prøvens papirer og innstille prøven til godkjenning. NKK representantens oppgaver og myndighetsområde er beskrevet i ”Instruks for NKKs representant”.

Dommer, prøveledelse og NKK representant må sammen bidra til et best mulig arrangement både faglig og sosialt ved et samarbeid med respekt for hverandres oppgaver og synspunkter. NKKs representant må respekteres, også i de tilfeller der denne har en klart svakere faglig bakgrunn enn dommeren. Et positivt samarbeid kan hjelpe alle parter til å oppnå et godt resultat.

Forholdet til andre dommere

Dommere skal opptre med absolutt lojalitet ovenfor andre dommere.

Som tilskuer må en dommer derfor aldri snakke nedsettende om en fungerende dommer selv om vedkommende er uenig i bedømmelsen.

I slike tilfeller kan dette tas ved anledning på tomannshånd med fungerende dommer, og da i den hensikt å bidra til en positiv faglig videreutvikling.

Som dommer blir man vurdert til å ha spesielt god kunnskap om hund. Man må derfor ikke uttale seg negativt om hunders prestasjoner når en selv går som deltager.

Dommere kan tolke hunders arbeid forskjellig, derfor skal fungerende dommers integritet alltid respekteres.

Dommerkandidater

Dommer som har med seg dommerkandidat (elev/aspirant) har en viktig funksjon.

Rettledning, opplæring og evaluering skal skje etter de retningslinjer som er utarbeidet for dette i den enkelte prøveform.

Dersom fungerende dommer er i tvil om kandidatens prestasjoner holder forventet nivå er det bedre å underkjenne kandidatarbeidet, da dette vil medføre at kandidaten må ta et ekstra arbeid og vil da lære mer før en eventuell autorisasjon.

Dommerkandidater bør gå for dommere de ikke har et for nært forhold til.

Sosiale medier

Ved bruk av sosiale medier skal dommere være bevisst sin posisjon og status som dommer.

For å opprettholde objektivitet må dommer vurdere om man i det hele tatt skal skrive noe om hunders prestasjoner, uavhengig om de er gode eller dårlige.

Det er en selvfølge at man ikke skriver om eller kommenterer en dommerkollegas dømming.

NKKs regelverk for nettvett må leses og praktiseres.

Konklusjon

Dommere bør være positiv, se etter det beste i hundene, opptre korrekt og vise avmålt høflighet så lenge bedømmelsen varer. Dommeren skal være objektiv, behandle alle likt, stille best mulig forberedt, være i god form og presentabel.

Dommeren skal være seg bevisst på at vedkommende oppfattes som dommer i alle sammenhenger, også på sosiale medier, og skal opptre i henhold til dette.

2. Instruks for NKKs representant

- 1.** NKKs representant oppnevnes av arrangør.
- 2.** Representanten er prøvens høyeste myndighet hva angår fortolkning av regler, og skal være autorisert ettersøksdommer.
- 3.** NKKs representant må være tilstede under hele prøven alle dager på samlede prøver.
- 4.** NKKs representant kan ikke starte med hund. Hund tilhørende NKKs representant kan ikke starte.
- 5.** Om disiplinære forhold oppstår, tar prøvens leder dette opp med NKKs representanten og saken forsøkes løst på stedet. Hvis dette ikke lykkes, skal saken innrapporteres til NKK.
- 6.** NKKs representant skal gjennomgå dommerkritikkene fra dagens prøve, og spesielt kontrollere at det er overensstemmelse mellom beskrivelse og premiegrad. Hvis det ikke er tilfelle, tar NKKs representant dette opp på stedet med vedkommende dommer. Premiegrad kan eventuelt endres på stedet, forutsatt at feil bruk og/eller fortolkning av prøvereglene kan påpekes. Den fastsatte premiegrad kan etter dette ikke endres dersom det ikke påpekes formelle feil ved arrangementet.
- 7.** For å unngå problemer etter at prøven er avholdt, skal NKKs representant så langt som mulig benytte tiden under prøven til å avdekke eventuelle uoverensstemmelser, og om mulig avklare disse på stedet i samråd med prøvens leder.
- 8.** Når prøven er avsluttet skal NKKs representant sammen med prøvens leder gjennomgå prøvens dokumenter. Hvis prøven er så omfattende at dette ikke er mulig, sender prøveleder dokumentene til NKKs representant snarest mulig etter avholdelsen. NKKs representant sender deretter prøvedokumentene til NKK med sin innstilling.
- 9.** Hvis det fungerer elev eller aspirant ved prøven, skal NKKs representant delta i behandlingen av elev-/aspirantarbeidene sammen med de aktuelle dommere.
- 10.** NKKs representant skal bistå prøveleder ved uttakelse av dommere som skal ha med elev og/eller aspirant. NKKs representant og prøveleder kan ikke gå med aspirant.

3. REGLER FOR VILTSPORPRØVE

3.1 Klasseinndeling

Alle påmeldte hunder til samlet viltsporprøve, bedømmes etter disse regler.

3.2 Forutsetning og legging av spor

Et hjortevilt (elg, hjort eller rådyr) antas å være påskutt/skadet. Arrangør velger sporleggingsmåte, sporlengde, sporstart og moment ut fra pkt. 3.6 til 3.8. Alle valg som arrangøren gjør i det nedensforstående gjelder for alle spor på samme ordinære prøve.

3.3 Sporet

Sporet skal være 600 til 1000 meter langt, og skal inneholde minst 3 rette vinkler, ellers skal det følge terrenget på en naturlig måte. Eventuell ekstra lengde som moment medfører, kommer i tillegg. Sporet legges med både blod og vilt del. Ingen merking av sporet til støtte for fører må forekomme. Sporet skal ikke legges på allerede snødekket mark. Det skal være minst 150-200 m mellom hvert spor og det bør gå minst 3 uker mellom hver gang området brukes. Sporet skal være minst 12 timer gammelt og være lagt ut dagen/kvelden før sporet går.

3.4 Blod

Det skal brukes ca 1 dl blod totalt i spor og momenter pr 300m spor. Det markeres med litt ekstra blod i sporstart, sporslutt og eventuelt sårleie, men det aller meste fordeles jevnt i sporet og de delene av momentene som ikke er markert som blodopphold. Er det i momentbeskrivelsen brukt begrepet opphold, gjelder det opphold i blodmarkeringen.

3.5 Vilt del

Som vilt del kan slep av klauv (maksimalt 40cm lang) eller sporsko nyttes (også kalt fertsko eller klauvsko). For sporsko skal enten to klauver fra samme dyr nyttes («jakt») eller samme skank deles i to der klauv settes i ene skoen og benstubben i den andre («trafikk», avkjørt fot). På samme prøve skal samme metode benyttes, og for slep bør størrelsen være noenlunde lik på alle vilt delene. Alt øvrig i regelverket er likt uansett sporleggingsmåte. Vilt del skal være fersk i den forstand at den skal være tint samme dag som sporet legges, og skal ikke ha «overnattet» på tidligere spor. Den skal ikke ligge i blod før bruk. Vilt delen brukes gjennom hele sporet og momentene, og (minst en del for sporsko) legges igjen som markering av sporslutt.

3.6 Sporstart – Kategori 1

Det kan velges mellom to typer sporstarter, (se vedlagte momentforklaringer). Uavhengig av valg av sporstart skal hunden ta opp sporet på en overbevisende måte og følge dette.

Hundefører kan selv undersøke startområdet før hunden bringes inn. Det brukes litt ekstra blod i sporstarten. Det velges blant disse sporstarter:

1. Oppsøk i en 25x25 m rute
2. Kjent sporstart med oppspark, ukjent flukttrening.

3.7 Moment – Kategori 2

Sporet skal inneholde minst ett moment fra denne kategorien. Alle moment i denne kategorien kan speilvendes innad i samme prøve. Det skal være minst 50 meter mellom et kategori 2-moment og andre moment. Det kan velges blant følgende momenter:(se vedlagte momentforklaringer):

- Tilbakegang 20 meter
- Sløyfe
- Stjerne
- Spiss vinkel
- Halvbue

3.8 Moment – Kategori 3

Det skal velges minst ett moment fra denne kategorien. Det kan velges blant følgende momenter (se vedlagte momentforklaringer):

- Sårleie
- Punktmarkering
- Skuddtest

3.9 Oppspark.

Alle oppspark skal være ca 30 x 30 cm.

3.10 Sporslutt

Det lages et oppspark med litt blod som markering av sporslutt. Vilt del brukt i sporet skal legges åpent igjen i oppsparket. Den bør festes slik at den ikke forsvinner i løpet av natta. Sporlegger skal ikke gå tilbake i sporet, men fortsette minst 10 m videre i sporretningen fra sporslutt før han/hun tar seg letteste vei tilbake til utgangspunktet, selvsagt uten å komme nær dette eller andre spor.

3.11 Maksimaltid

Alle momenter, inkludert sporstart og selve sporet har en maksimaltid. Summen av disse gir en maksimaltid for hele sporet.

3.12 Trekking av spor

Arrangøren kan forhåndstrekke hundenes starttrekkefølge. Dommer og sporlegger kan trekkes på stedet.

4. Bedømming av viltsporprøve

NKKs ettersøksdommere kan dømme viltspor. Bedømmelsen starter på signal fra dommer. Hunden skal føres i minst 5 meter lang line. Hunden skal villig søke over anvist startområde (om starten er sporoppsøk) og ta opp sporet og på en overbevisende måte følge sporet. Den skal spore i et tempo som er akseptabelt for et ettersøk og en tenkt medfølgende skytter. Ved tap skal den klart markere og utrede dette. Ser fører at hunden har tap, kan fører hjelpe hunden tilbake til sporet. Hund og fører skal markere sårleie eller punktmarkeringen. Ved test av skuddfasthet skal hund settes på sporet igjen etter at skudd er avfyrt, og ta dette opp igjen på en overbevisende måte.

Dommer vurderer ekvipasjens

- Vilje og evne til å ta opp sporet og følge dette.
- Tempo og arbeidsmåte på sporet.
- Vilje og evne til å arbeide ved tap av sporet.
- Arbeidsmåte ved tap av sporet.
- Samarbeid mellom hund og fører.

Disse vurderingene gjøres under hele sporet, og eventuelt poengtrekk gjøres på det/de enkelte moment.

Diskvalifiserende feil er:

- Manglende vilje og evne til å ta opp og følge sporet.
- Hissig og/eller vimsete arbeid.
- Halsing, bjeffing, høylytt piping, eller støyende framferd av hund og/eller fører.
- Manglende vilje og evne til å utrede tap.
- Uakseptabelt høyt tempo.
- Hund som fører ikke har kontroll over.
- Førerens manglende forståelse av hundens arbeid.

Prøven avbrytes straks diskvalifiserende feil er konstatert. Imidlertid kan ekvipasjen bli satt på sporet inntil to ganger ved tap på sporet eller på moment, se pkt 4.3

4.1 Skogskort

Det brukes et skogskort for poenggiving, men dette er et internt dokument som ikke deles ut til deltakerne sammen med kritikkskjemaet. Dommer velger selv om vedkommende vil vise dette til deltaker ved sporslutt for å forklare bedømmingen. Dommeren får skogskortet av arrangøren. Det inneholder:

- Generell informasjon: Spornr, katalognr, sporlegger, (med telefonnr), ...
- Skisse over sporet
- Tabell med alle momenter som skal bedømmes
- Felter for antall tilbakekall og påsett

Se vedlegg x for eksempel på skogskort.

4.2 Antall spor

Det anbefales ikke flere enn 5-6 hunder pr. dommer pr. prøvedag.

4.3 Tilbakekalling og sporpåsett

Hvis dommer konstaterer at ekvipasjen er for langt ute av sporet eller momentet (situasjonsavhengig, men ca 50 meter), så kan dommer stanse ekvipasjen og be ekvipasjen finne igjen sporet. Det trekkes da 5 poeng på bedømmingen. Hvis ekvipasjen ikke finner tilbake til sporet etter tilbakekalling, så kan ekvipasjen bli satt på sporet og det trekkes ytterligere 10 poeng på bedømmingen. Dette kalles sporpåsett. Dersom sporpåsett skjer ifm med kategori 1-3 moment, så skal det gis 0 poeng på dette momentet og ytterligere 20 poeng trekkes for sporpåsett. Sporpåsett kan gjøres maks to ganger i løpet av en prøve. Dersom en hund ikke vil ta opp sporet etter påsett, skal prøven avbrytes.

4.4 Sporstart

Ukjent sporstart vurderes som øvrige moment, dog tillates det at hunden krysser sporet 1 – en gang uten poengtrekk.

4.5 Sporet

Hunden skal følge sporet i et passende tempo for et ettersøk og en tenkt medfølgende skytter.

- Optimal tid 2:00-3:00 minutt pr. 100 meter i normalt terreng. Denne fremdriften skal være jevn, ikke i rykk og napp.
- Hunden skal hele tiden ha kontroll på hvor sporet går, og ved mindre tap skal tapsarbeidet være effektivt. Det regnes som en alvorlig feil om hunden ved tap krysser sporet uten å ta det opp.
- Hunder går av og til ut av sporet for å kontrollere kryssende spor, eller bare renske nesen. Dette aksepteres så lenge det ikke går utover fremdriften. For ofte eller for lenge regnes som feil.
- Jo lenger en hund går av sporet, desto større feil, jfr 4.3. Varierende sporingsmønster på hunder, usikkerhet knyttet til nøyaktig hvor sporet går, vind, o.l. gjør at det ikke bør trekke før hunden er **ca.** 10 meter fra sporet.
- Dersom fører tar hunden tilbake til sporet, regnes dette som feil. Dersom fører feilaktig tar hunden tilbake mens den egentlig har sporet, vurderes det som en alvorlig feil.
- Det gis ikke noen tilleggspoeng om det oppstår noe spesielt i sporet, f.eks. at et dyr skremmes opp. Dersom hunden forstyrres slik at fremdriften hemmes, skal det trekkes.

Ved avvik fra det optimale sporarbeid trekkes poeng. Jo mer alvorlig feilen(e) er, desto større poengtrekk.

Normalt er et moment fullført når hunden tydelig tar sporet etter momentet. Det er dommer selv som vurderer dette i tvilstilfeller, og hvor et eventuelt poengtrekk skal gjøres.

4.6 Momentene.

Momentene deles opp i tre kategorier, kategori 1, kategori 2 og kategori 3. Momentene skal utredes på en effektiv måte:

- Hunden trekkes poeng om samme område utredes flere ganger
- Hunden må ikke krysse spor uten å utrede det, men det trekkes ikke poeng om hunden krysser allerede utredede spor
- Det trekkes ikke poeng om hunden går direkte over i utgangen av tilbakegang, sløyfe eller stjerne, og fortsetter sporet

Se også pkt. 3.6, 3.7, 3.8 og 4.3.

4.7 Maksimaltid

Maksimaltiden for et moment er beregnet til å være relativt god tid for momentet. Det er i orden å overstige maksimaltiden for ett enkeltmoment, men dersom en hund bruker i nærheten eller over maksimaltid på alle moment regnes framdriften som for dårlig. Derfor er det kun når maksimaltiden for sporet som helhet er oversteget at prøven avbrytes, alternativt at dommeren undervegs vurderer framdriften som så dårlig at ekvipasjen ikke vil klare maksimaltiden.

5 Arrangement

5.1 Planlegging av sporlegging

I planleggingen av arrangementet bør tilgjengelig sporkalkulator benyttes både før og under konkurransen. Kalkulatoren beregner både makspoeng og maksimal sportid. Her velges momenter som ønskes brukt på sporkonkurransen. Deltakerens navn, hundens navn, ID nr og registreringsnummer føres inn i tabell. Sporkalkulator angir da makspoeng til sporet og, maksimaltid på sporet. Skogskort kan skrives ut pr spor, oppnåddpoeng føres inn i kalkulatoren etter at konkurransen er ferdig, og premieliste kan skrives ut.

5.2 Etter spor er lagt

Arrangør samler inn GPS eller lignende, og:

1. Kontrollerer at sporene er lagt ihht til regelverk og som arrangør har bestemt
2. Kontrollerer at sporene ikke er lagt for nær hverandre eller krysser hverandre
3. Limer skisse av sporet inn i skogskortet for aktuelt spor

5.3 Sporlegger

Sporlegger som ikke er dommer må ha fått opplæring i regelverket før vedkommende legger spor. GPS eller andre elektroniske sporlogger er å anbefale. Skisse over lagt spor skal brukes for hjelp til dommer. Det er dommer som avgjør om lagt spor er innenfor regelverket.

5.4 Rangering

I utgangspunktet rangeres det etter poeng, men hunder som ikke har fått hjelp av dommer undervegs vil alltid rangeres foran hunder som har fått slik hjelp. Rangeringsrekkefølgen blir da:

1. Ekvipasjer som fullfører skal alltid rangeres foran ekvipasjer som blir avbrutt
2. Ekvipasjer med færrest sporpåsett
3. Ekvipasjer med færrest tilbakekallinger
4. Ekvipasjer med høyest poengsum
5. Ekvipasjer med flest poeng på det moment med høyest max poengsum rangert først, deretter det moment med nest høyest

6 Regler for Norgesmesterskap

5.1 Regler

5.2 Arrangement

5.3 Deltagelse

5.4 Påmelding

5.5 Gjennomføring

5.6 Dommerkritikker

5.7 Premieringer

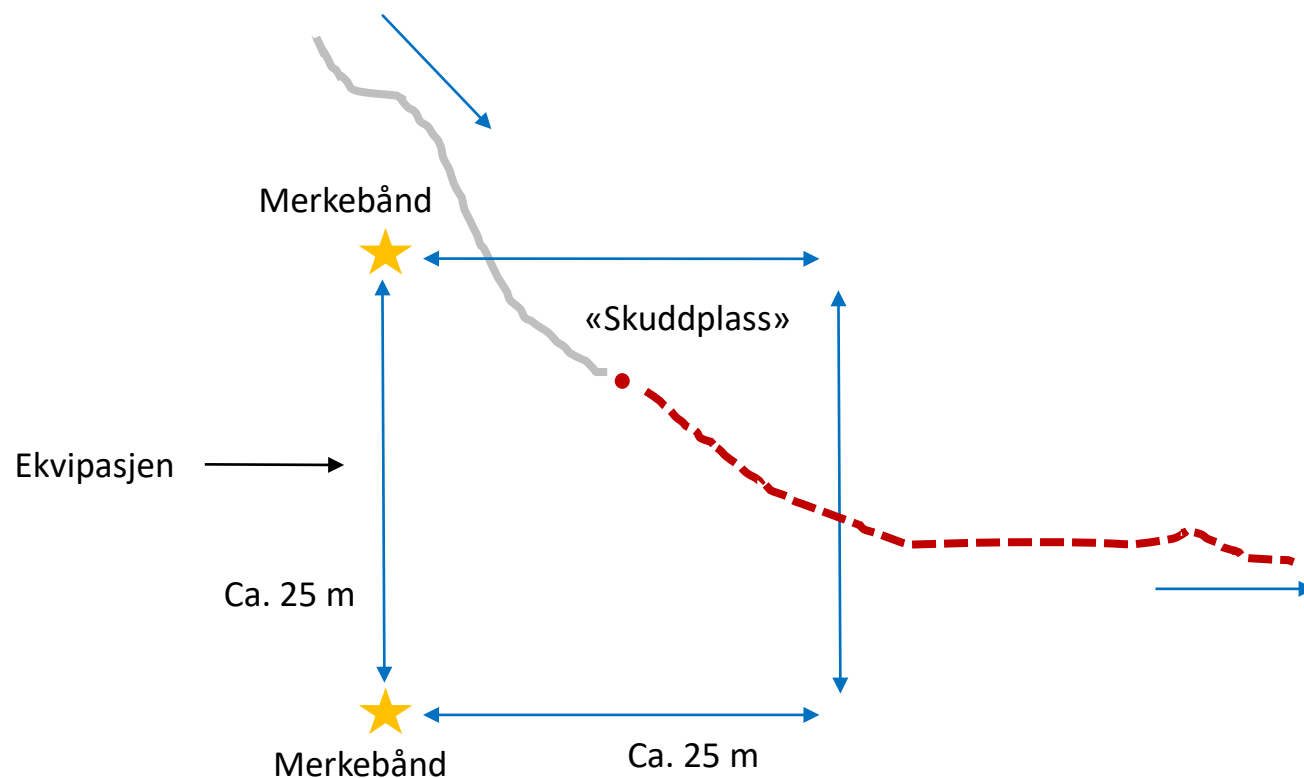
5.8 Arrangører

5.9 Dispensasjoner og endringer]

7. UTDANNINGSREGLER FOR VILTSPORDOMMERE

Utdanning, autorisering og avautorisering av viltspordommere følger samme regler som for Blodspor- og ferskspordommere.

Sporstart 1: Sporoppsøk



Sporlegger/ekvipasje:

- Ekvipasjen begynner sporoppsøket på startlinja, som ligger mellom to merkebånd
- Merkebåndene definerer også to av de fire hjørnene i den tenkte oppsøksruta
- Sporlegger går inn til skuddplassen, som markeres med litt ekstra blod (men *ikke* med oppspark)
- Dyredelen slepes/fertskoene brukes også på veg inn i oppsøksruta, men begynner å blode først på skuddplassen

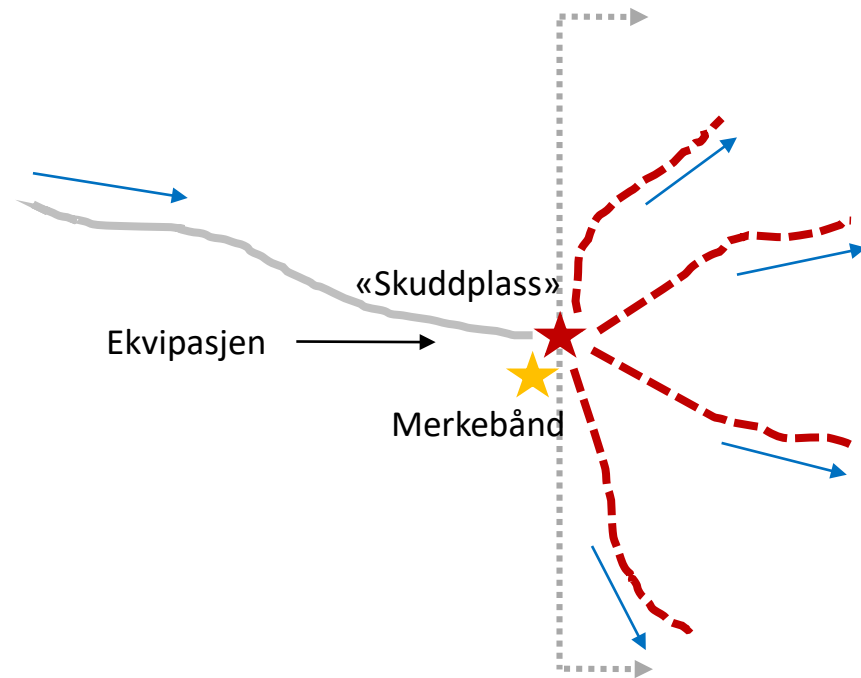
Dømming:

- Som hovedregel ønsker man å bedømme *hundens* evne til å søke etter, finne og ta opp sporet: Fører bør gi hunden nok line til at hunden får et effektivt og sjølstendig søk
- Sporet skal tas opp på en overbevisende måte

Makspoeng og anbefalt makstid på momentet:

- 15 poeng
- 10 minutter

Sporstart 2: Angitt skuddplass



Sporlegger/ekvipasje:

- Ekvipasjen får anvist skuddplassen, som er merka med et merkebånd
- Sporlegger går inn til skuddplassen, som markeres med et oppspark med blod
- Det er først fra skuddplassen at dyredelen slepes/fertskoene brukes
- Retningen på sporet fra skuddplassen er ikke angitt, og sporet kan gå i hvilken som helst retning unntatt tilbake i den retningen der ekvipasjen kom inn til skuddplassen fra

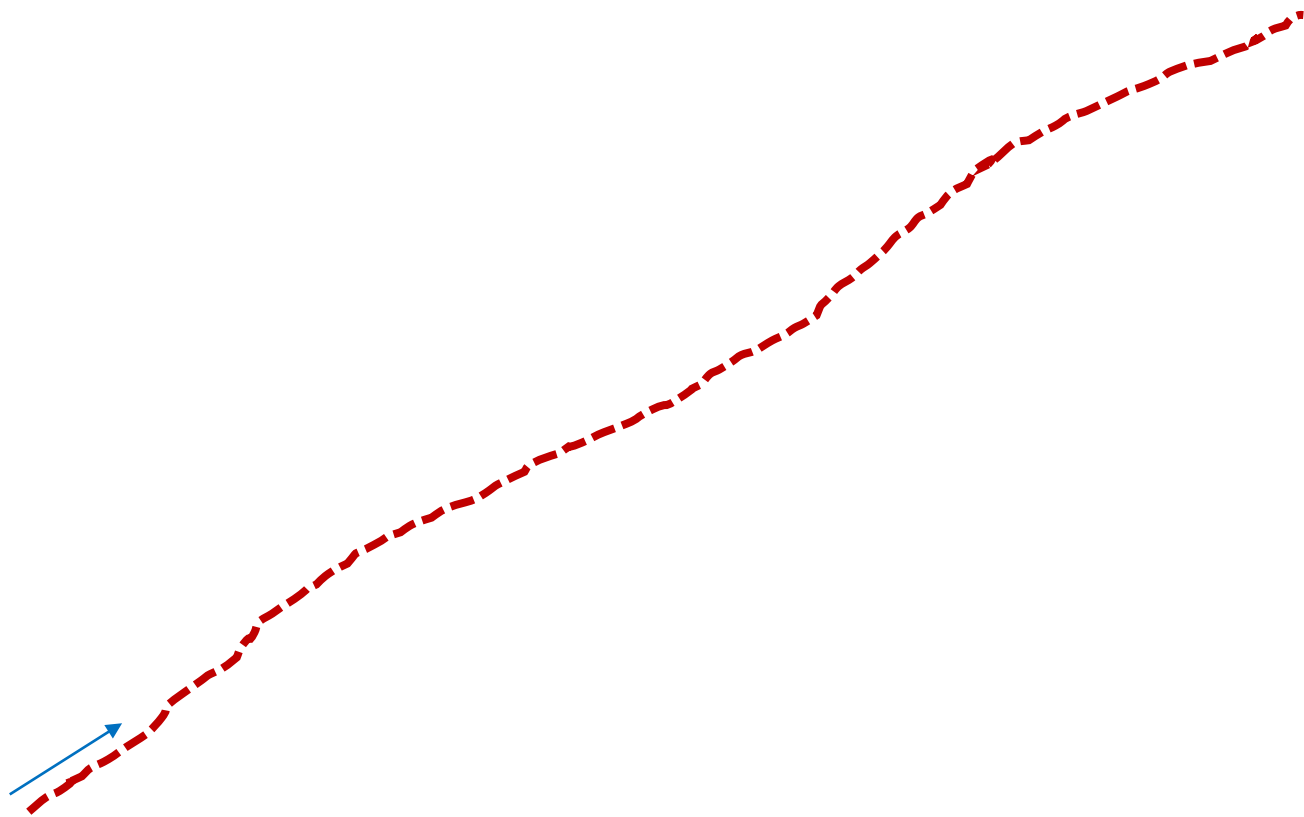
Dømming:

- Hunden skal ta opp sporet på en overbevisende måte

Makspoeng og anbefalt makstid på momentet:

- 5 poeng
- 5 minutter

Sporet



Sporlegger/ekvipasje:

- Sporlegger legger sporet naturlig i terrenget mens han/hun enten sleper en dyredel (skank, skinnbit etc.) eller bruker fertsko
- Det skal også brukes ca. 1 dl blod totalt i spor og momenter per 300 meter spor
- Blodet legges enten ved å dryppe bloddråper eller ved å bruke «blodstav»
- Det markeres med litt ekstra blod i sporstart, sporslutt og eventuelt sårleie, men det aller meste fordeles jevnt i sporet

Dømming:

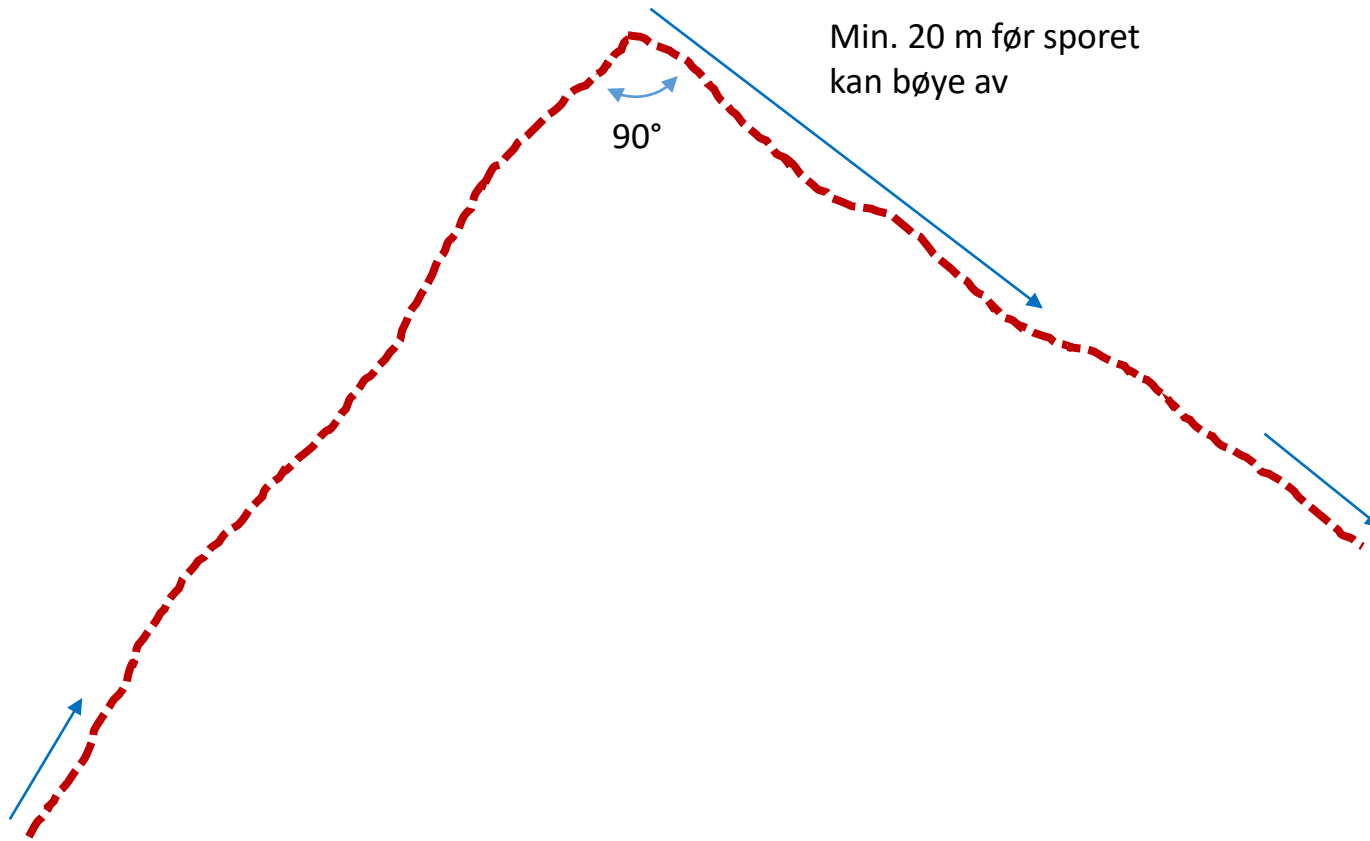
Makspoeng og anbefalt makstid på momentet:

- 5 poeng per 100 meter spor
- 3,5 minutter per 100 meter spor (eks moment)

Rett vinkel

Sporlegger/ekvipasje:

- Sporet vinkles 90 grader til høyre eller venstre

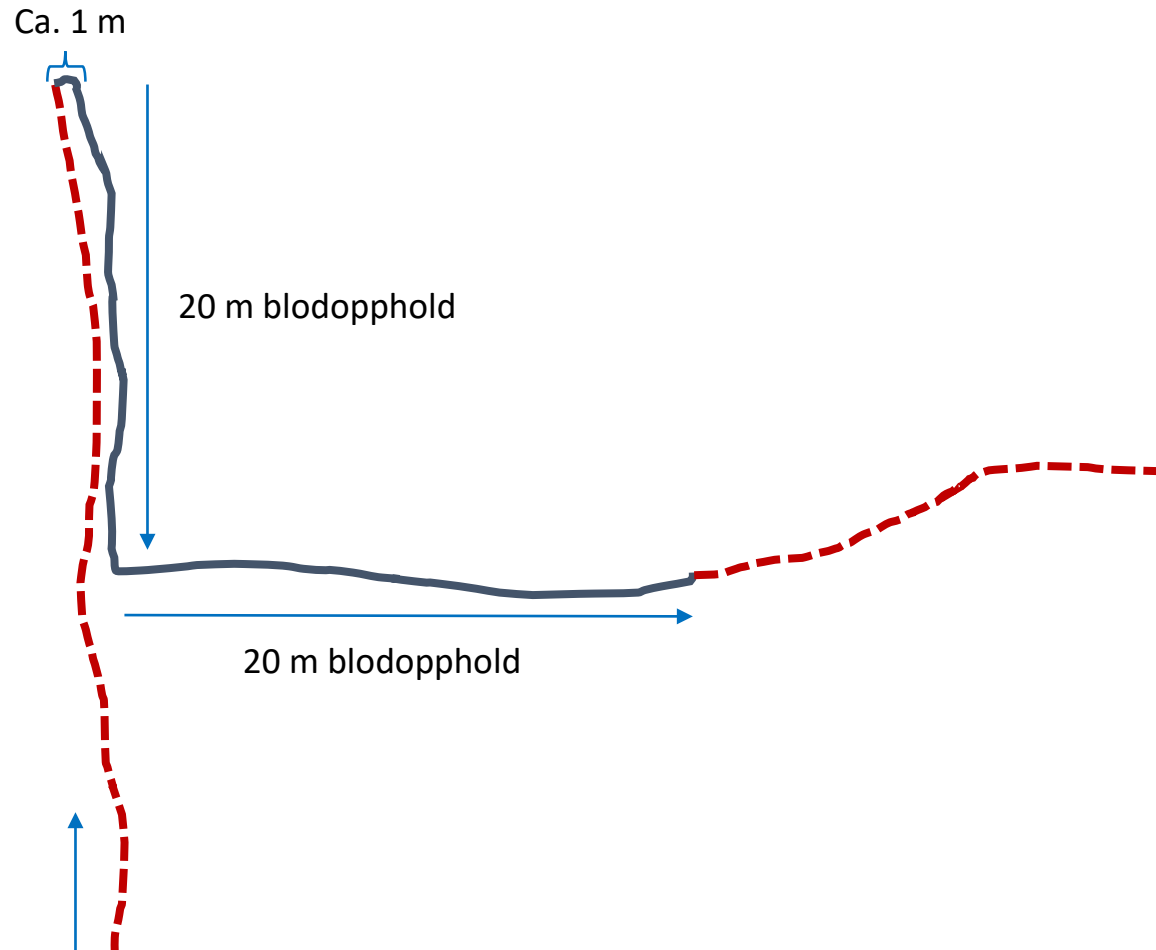


Dømming:

Makspoeng og anbefalt makstid på momentet:

- 5 poeng
- 3 minutter

Tilbakegang



Sporlegger/ekvipasje:

- Tilbakegangen er 20 meter lang, og sporet går vinkelrett ut til enten høyre eller venstre
- Sporlegger velger et utgangspunkt for vinkelen i forbindelse med tilbakegangen, og går deretter 20 meter ut til enden av tilbakegangen
- Sporlegger går så en meter til siden og deretter 20 meter tilbake før sporet vinkles 90 grader.
- Når sporlegger går tilbake, og 20 meter etter vinkelen blodes det ikke

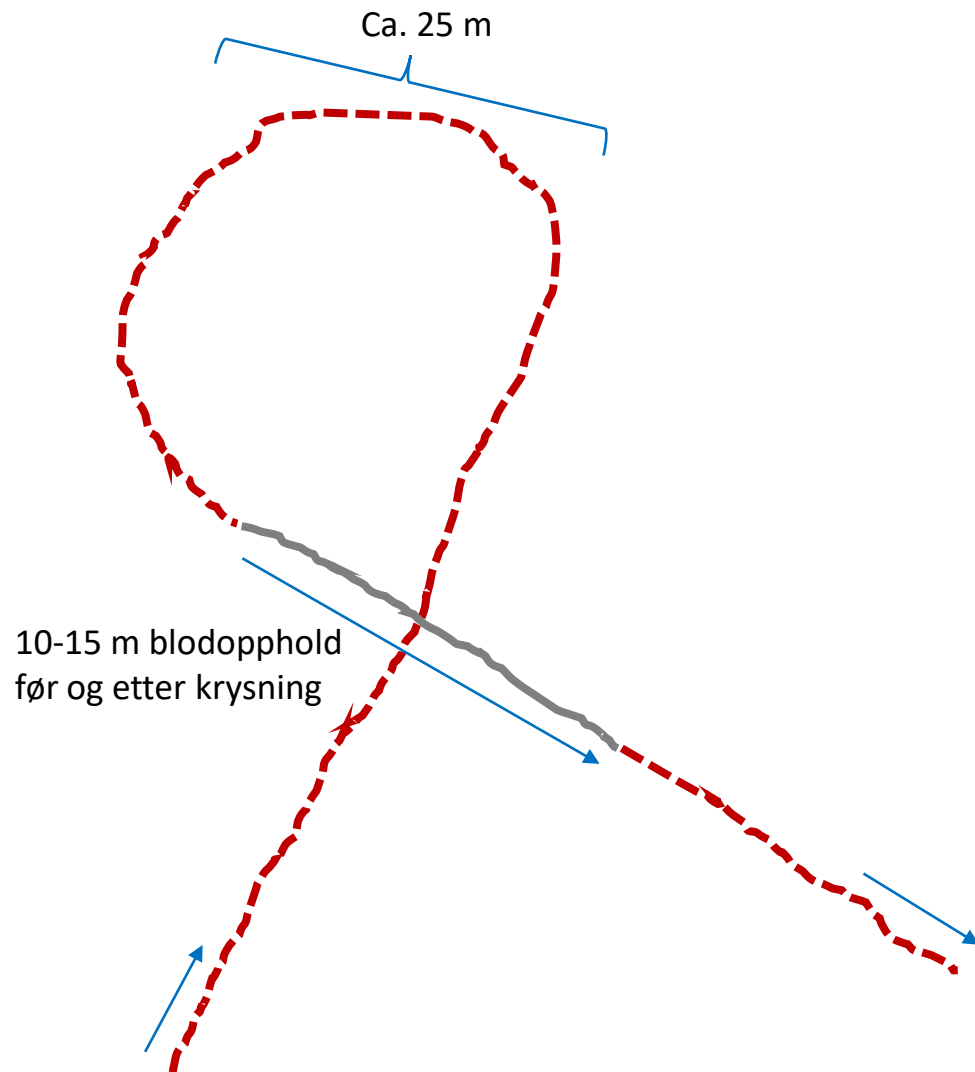
Dømming:

- Det gis ikke poengtrekk dersom hunden ikke utreder tilbakegangen, men går direkte ut i vinkelen og fortsetter sporet

Makspoeng og anbefalt makstid på momentet:

- 20 poeng
- 10 minutter

Sløyfe



Sporlegger/ekvipasje:

- Sløyfen går rundt i en bue og krysser vinkelrett på «inn-sporet»
- Diameter på sløyfa er ca. 25 meter
- 10-15 meter før og etter sløyfen krysser «inn-sporet» blodes det ikke

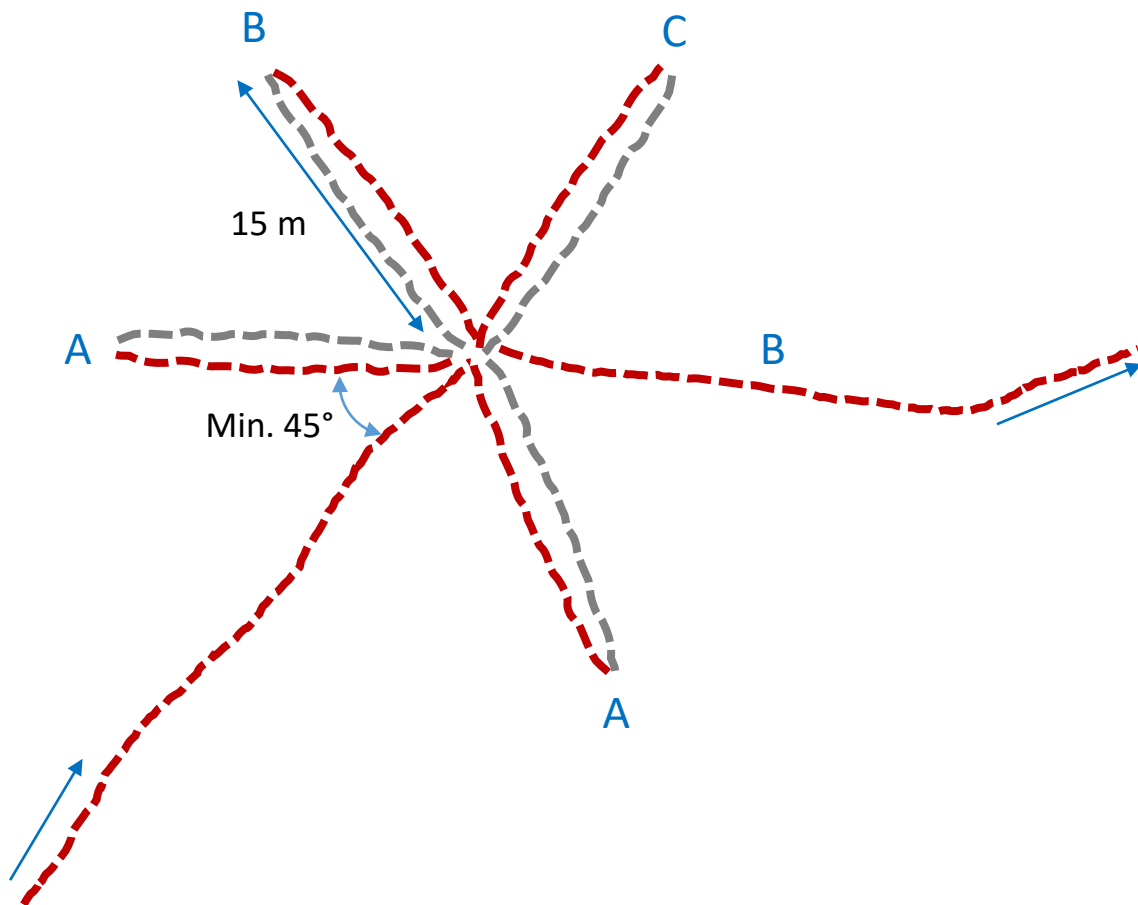
Dømming:

- Det gir ikke poengtrekk dersom hunden ikke utreder sløyfa, men går direkte ut i vinkelen og fortsetter sporet

Makspoeng og anbefalt makstid på momentet:

- 20 poeng
- 10 minutter

Stjerne



Sporlegger/ekvipasje:

- Sporlegger går fram i sporet og velger et utgangspunkt for stjerna
- Fra utgangspunktet går sporleggeren først de 15 meter ut og tilbake i hvert av de fire «stjernespissene» som ender blindt; det skal være minst 45 graders vinkler mellom hver «stjernespiss»
- Sporlegger går så ut i den «stjernespissen» som går over i det videre sporet
- «Stjernespissen» med utgang kan være spiss A eller B, men ikke C. På samme prøve skal alle spor ha samme utgang (enten A eller B)
- Det blodres bare en veg i «stjernespissene»

Dømming:

- Det gis ikke poengtrekk dersom hunden ikke utreder stjerna, men går direkte over i utgangen og fortsetter sporet

Makspoeng og anbefalt makstid på momentet:

- 20 poeng
- 10 minutter

Spiss vinkel



Sporlegger/ekvipasje:

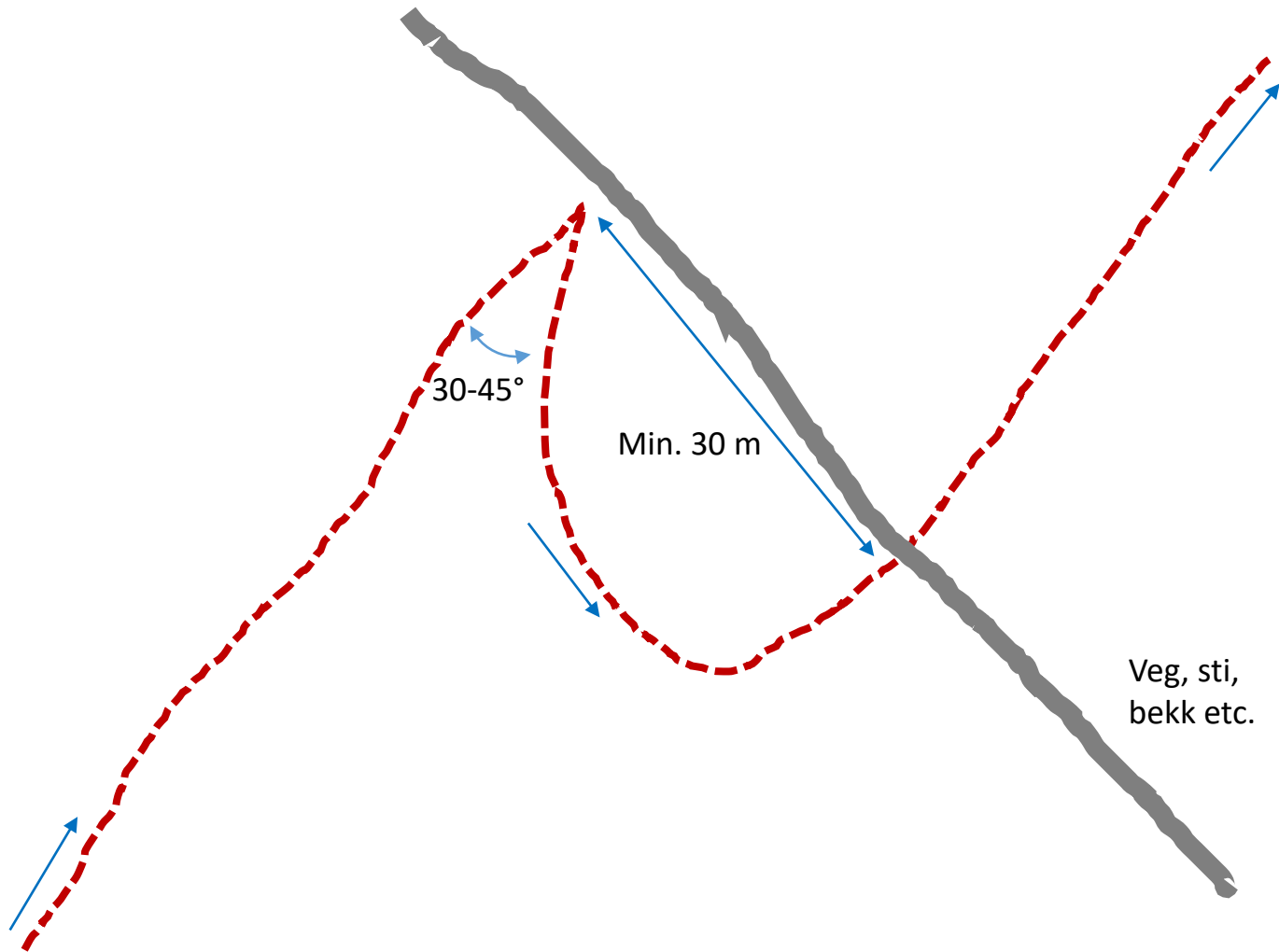
- Sporleggeren går tilbake i nesten samme retning som sporet kom inn til vinkelen og legger sporet så det danner en 30-45 graders vinkel
- Sporlegger fortsetter i minst 20 meter før sporet kan bøye av
- Vinkelen kan legges mot høyre eller venstre

Dømming:

Makspoeng og anbefalt makstid på momentet:

- 10 poeng
- 4 minutter

Halvbue



Sporlegger/ekvipasje:

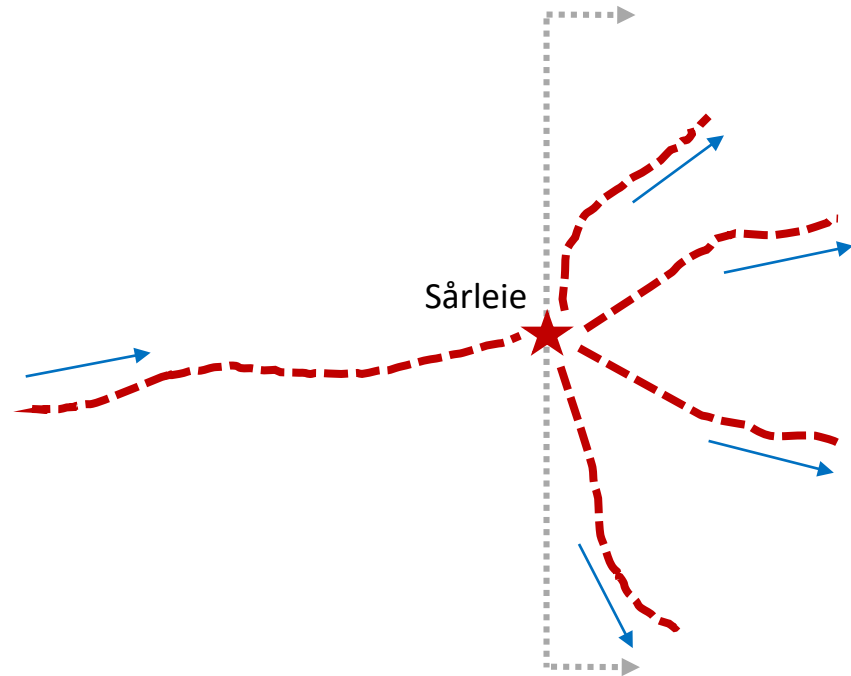
- Sporlegger går fram mot en veg, sti, bekk eller lignende
- En meter eller to før «hindringen» nås snur sporleggeren og tilbake i nesten samme retning som sporet kom inn mot hindringen
- Sporlegger legger sporet så det danner en spiss vinkel før det går i en halvbue med minst 30 meters diameter, fram til hindringen og over denne
- Halvbuen kan legges mot høyre eller venstre

Dømming:

Anbefalt maksimaltid på momentet:

- 20 poeng
- 10 minutter

Sårleie



Sporlegger/ekvipasje:

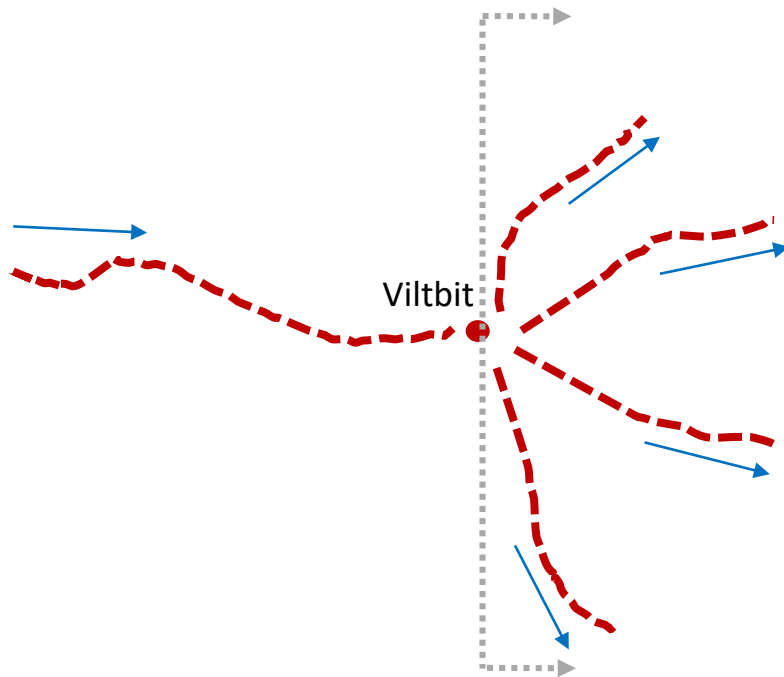
- Sporlegger lager sårleiet som et oppspark med blod
- Fra sårleiet kan sporet gå i hvilken som helst retning unntatt tilbake i den retningen der ekvipasjen kom inn til sårleiet fra

Dømming:

Makspoeng og anbefalt makstid på momentet:

- 6 poeng
- 3 minutter

Punktmarkering



Sporlegger/ekvipasje:

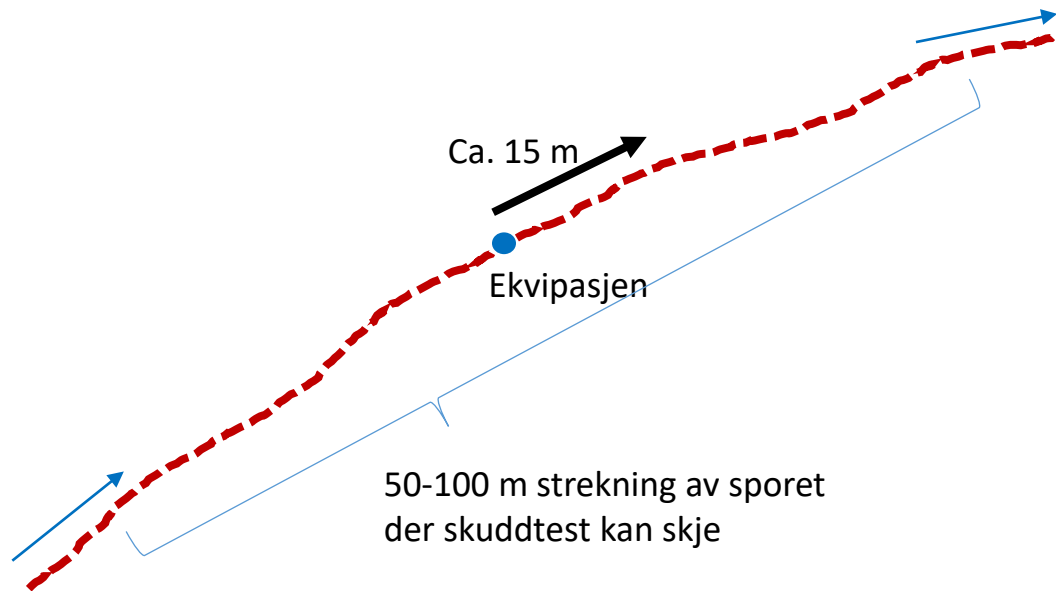
- Sporlegger legger ned en viltbit i sporet
- Viltbiten kan være enten beinsplinter, deler av knokler, eller skinnbit fra samme dyr som brukes ved legginga av sporet
- Fra viltbiten kan sporet gå i hvilken som helst retning unntatt tilbake i den retningen der ekvipasjen kom fra

Dømming:

Makspoeng og anbefalt makstid på momentet:

- 6 poeng
- 3 minutter

Skuddtest



Sporlegger/ekvipasje:

- Under sporlegging definerer sporleggeren en strekning på 50-100 meter der skuddtest kan skje
- Skuddtesten kan kun gjennomføres dersom hunden er på sporet på (deler av) denne strekningen
- Dommeren gir beskjed til hundeføreren at det skal skje en skuddtest
- Under skuddtesten kan hunden stå, sitte, eller ligge
- Dommeren eller sporleggeren går fram ca. 15 meter i sporets retning, og avfyrer et skudd med haglegevær med løsskudd eller 9 mm startpistol
- Skytteren går så tilbake til hundeføreren før dommeren gir klarsignal om at hunden kan fortsette sporarbeidet

Dømming:

Anbefalt maksimaltid på momentet:

- 10 poeng
- 5 minutter

Forslag/ utkast til Sporkalkulator. Utkastet er en Excel- fil bestående av selve sporkalkulatoren, dommervurdering (DV), resultatliste, skogskort og et hjelpeark med poengfaktorer

Spormoment	Type momen	Total tid	Tot. maks poeng	Total lengde
Sporlengde 600-1000m.	600	21	30	600
Rett vinkel	3	9	15	
Momentkategori 1				
Sporstart med kjent start, oppspark og merke, ukjent utgang.	1	5	5	
Sporstart med oppsøk innenfor et kvadrat, ca 25 x 25m	0	0	0	
Momentkategori 2				
Tilbakegang 20 meter	1	10	20	40
Sløyfe	0	0	0	0
Stjerne	0	0	0	0
Spiss vinkel	0	0	0	
Halvbue	0	0	0	0
Momentkategori 3				
Sårleie, oppspark med ekstra blod	1	3	6	
Punktmarkering, vilt del i sporet, bein eller skinn bit	0	0	0	
Skuddfasthet	0	0	0	

48

76

640

Dommervurdering (DV)

Moment	Maks poeng	Katalog 1	Katalog 2
		DV	DV
Sporlengde 600-1000m.	30	25	30
Rett vinkel	15	12	10
Momentkategori 1			
Sporstart med kjent start, oppspark og merke, ukjent utgang.	5	5	5
Sporstart med oppsøk innenfor et kvadrat, ca 25 x 25m	0		
Momentkategori 2			
Tilbakegang 20 meter	20	18	20
Sløyfe	0		
Stjerne	0		
Spiss vinkel	0		
Halvbue	0		
Momentkategori 3			
Sårleie, oppspark med ekstra blod	6	5	6
Punktmarkering, vilt del i sporet, bein eller skinn bit	0		
Skuddfasthet	0	0	0
Sum maksimal poengsum	76		
1. tilbakekalling.		1	1
1. tilbakekalling med påsett.		0	1
2. tilbakekalling		1	0
2. tilbakekalling med påsett		0	0
Total sum dommer		45	51

Resultatliste

Katalognr	Navn fører	Navn hund	ID nr.	NKK reg nr.	Resultat
1	Hans	Rex	122544200		45
2	Eva Henriksen.	Bamse	255498552	NO13846/12	51
3	Pål	Fido	236882		0
4	Sara	Toya	2366882555		0
5					0
6					0
7					0
8					0
9					0
10					0
11					0
12					0
13					0
14					0
15					0
16					0
17					0
18					0
19					0
20					0
21					0
22					0
23					0
24					0
25					0
26					0
27					0
28					0
29					0
30					0

Skogskort

Kat. nr	Navn fører	Navn Hund	ID nr	NKK reg nr.	Kl start	Kl slutt
2	Eva Henriksen.	Bamse	255498552	NO13846/12		

Spornr.	Sporlegger	Tlf nr fører

Poengskår

Momentnavn	Maks	Dommer
Sporlengde 600-1000m.	30	30
Rett vinkel, maksimalt 10 poeng pr vinkel.	15	10
Momentkategori 1		
Sporstart med kjent start, oppspark og merke, ukjent utgang.	5	5
Sporstart med oppsøk innenfor et kvadrat, ca 25 x 25m	0	
Momentkategori 2		
Tilbakegang 20 meter. Maksimalt 20 poeng pr. tilbakegang.	20	20
Sløyfe. Maksimalt 20 poeng pr. sløyfe.	0	
Stjerne. Maksimalt 15 poeng pr stjerne.	0	
Spiss vinkel. Maksimalt 12 poeng pr. spiss vinkel.	0	
Halvbue Maksimalt 20 poeng pr. halvbue.	0	
Momentkategori 3		
Sårleie, oppspark med ekstra blod	6	6
Punktmarkering, vilt del i sporet, bein eller skinn bit	0	
Skuddfasthet	0	
Maks tid	48	71

1. tilbakekalling. Gir -10 poeng	-10	10
1. tilbakekalling med påsett. Gir ytterligere -10 poeng	-10	10
2. tilbakekalling. Gir -10 poeng	-10	-
2. tilbakekalling med påsett. Gir ytterligere -10 poeng.	-10	-

Tot sum poeng	51
----------------------	-----------

Sporskisse

